




1 Recepción de los alumnos

Los monitores reciben a los niños a la bajada del autobús, será un día muy divertido, y aprenderán a mantener una alimentación sana.



2 Charla Educativa

De manera lúdica los monitores explican las bondades del consumo de frutas y hortalizas, sus propiedades, partes de la planta... y cómo llegan a casa los alimentos



3 Talleres Sensoriales

Con estos juegos aprenden texturas, sabores, olores de los principales alimentos de una dieta saludable



6 Hasta la próxima!

Regreso al aula inicial y reparto de bolsitas de fruta e información para que los papas también puedan probarla y conocer la actividad realizada



5 Conoce el mercado


Recorrido por el mercado mayorista donde podrán ver la gran variedad, olores y colores de las frutas y hortalizas, aprendiendo el proceso de comercialización de los alimentos hasta sus casas



4 Prepara tu propio almuerzo

Prepararán su almuerzo haciendo sus propios zumos y brochetas divertidas





1 Recepción de los alumnos



2 Charla Educativa




3 Talleres Sensoriales





4 Prepara tu propio almuerzo





5 Conoce el mercado

